

INFORME AGENDA

NOTICIEROS DE TV

Julio/2006



Presidencia de la Nación
COMFER
Comité Federal de Radiodifusión

INFORME AGENDA

Noticieros de TV

COMFER

Comité Federal de Radiodifusión

Lic. Julio Donato Bárbaro

Interventor

Lic. Sergio Fernández Novoa

Coordinador General

Sr. Mario López

Director Nacional de Supervisión y Evaluación

Dr. Claudio De Cousandier



Presidencia de la Nación
COMFER
Comité Federal de Radiodifusión

Director de Fiscalización y Evaluación



Presidencia de la Nación
COMFER
Comité Federal de Radiodifusión

¿QUÉ ES EL INFORME AGENDA?

Es una herramienta de investigación que permite medir la cobertura televisiva de sucesos noticiables locales y del exterior.

Es un *monitor* sistemático de la Agenda de las diferentes ediciones de los noticieros de Aire y Cable.

Es un estudio basado en datos empíricos que permite estimar estadísticamente la fijación de la Agenda temática y la estrategia de distribución de las informaciones que ejecutan los noticieros.

FICHA METODOLÓGICA

- **Universo:** noticieros de televisión abierta y cable, primeras y segundas ediciones, y continuidades informativas.
- **Unidad de análisis:** unidad informativa (noticia).
- **Técnica de recolección:** análisis de contenido cuantitativo sistemático de la información.
- **Características de la Muestra:** probabilística polietápica, estratificada por conglomerados (días de la semana y segmentos horarios) y aleatoria sistemática.
- **Tamaño de la muestra:** 1181 unidades informativas de noticieros de televisión abierta y cable.
- **Error estadístico:** +/- 2,33 % (2 sigmas de confianza = 95 %, para distribuciones de varianza máxima).
- **Período de medición:** Julio de 2006.

Diseño Conceptual y Metodológico de la Investigación:

Lic. Gisela Girola

Lucila Smith.



Presidencia de la Nación
COMFER
Comité Federal de Radiodifusión



Presidencia de la Nación
COMFER
Comité Federal de Radiodifusión

COBERTURA

| | EMISORA | PROGRAMA |
|--------------------------------|----------------|----------------------------------|
| TELEVISIÓN DE AIRE | CANAL 13 | El noticiero del 13 |
| | | Telenoche |
| | TELEFÉ | Telefé Noticias |
| | | Telefé Noticias a las 19 |
| | CANAL 9 | Telenuvee Primera Edición |
| | | Telenuvee Segunda Edición |
| | AMÉRICA | América Noticias Primera Edición |
| | | América Noticias Segunda Edición |
| | CANAL 7 | Desayuno |
| | | Visión 7 Primera Edición |
| Visión 7 Segunda Edición | | |
| TELEVISION DE CABLE | CRÓNICA TV | Continuidad Informativa |
| | CANAL 26 | Continuidad Informativa |



TEMAS Y SUBTEMAS DE AGENDA

| TEMAS | SUBTEMAS | |
|---------------------------------|---|---|
| Política y gobierno | Política de seguridad | Política social |
| | Política Nacional: gobierno, Estado y oposición | Temas de DDHH |
| | Campanas electorales | Temas de Justicia |
| | Política económica | Conflictosocial |
| Inseguridad y policiales | <i>Inseguridad Urbana</i> | <i>Policiales</i> |
| | Tomas de rehenes | Crímenes sexuales |
| | Secuestros | Crímenes pasionales |
| | Robos y asesinatos | Agresiones y otras informaciones policiales |
| Información General | Informaciones sobre temas de vida cotidiana | Temas de ciudadanía |
| | Necrológicas, biográficas y efemérides | Turismo y actividades de tiempo libre |
| | Notas de color, tendencias y sucesos insólitos | Datos del tiempo y del tránsito |
| | Arte, cultura, educación, ciencia y técnica | Accidentes |
| | Juegos de azar | Catástrofes |
| Deportes y espectáculos | <i>Deportes nacionales e internacionales</i> | <i>Sociales y espectáculos nacionales e internacionales</i> |



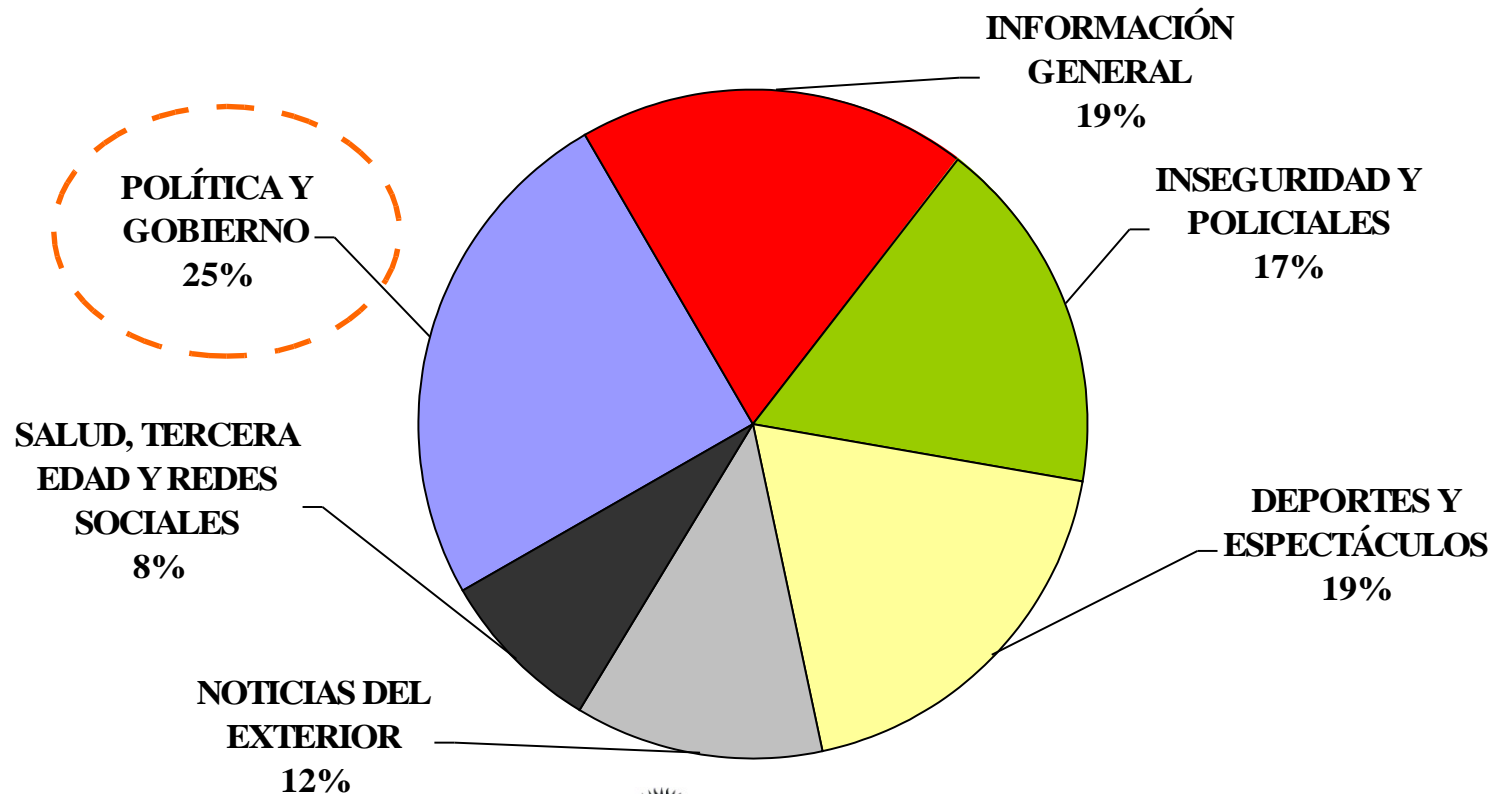
| | | |
|---|-----------------------------------|---------------------------------|
| Noticias del exterior | Medio oriente | América Latina |
| | EEUU y Europa | Otras noticias internacionales |
| Salud, Tercera Edad y Redes Sociales | Columnas de salud | Redes sociales |
| | Información sobre la tercera edad | Temas de pobreza y desnutrición |



AGENDA DE NOTICIEROS DE JULIO DE 2006

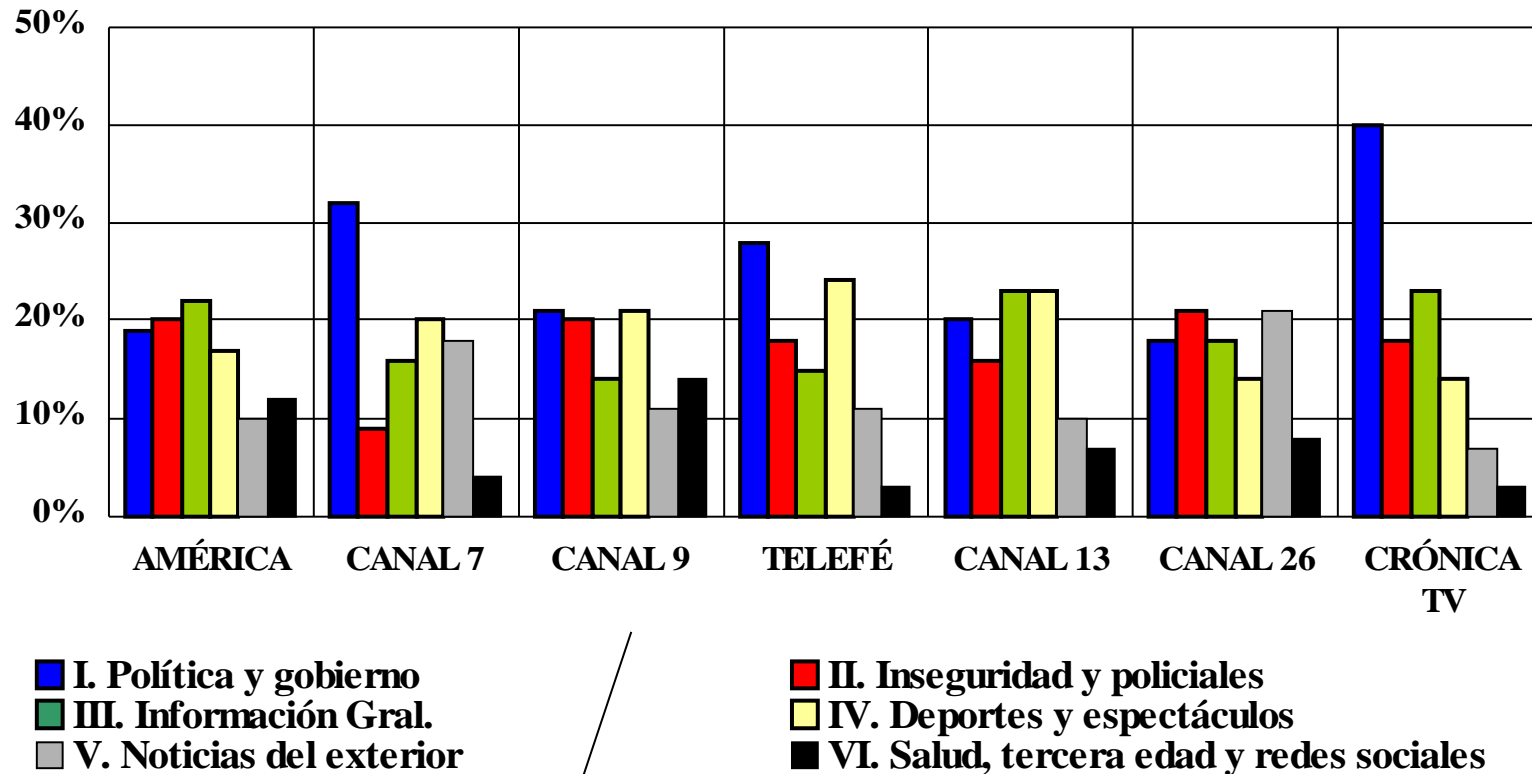
¿Cómo se distribuyeron los temas?

(Base=1181 unidades informativas)



Presidencia de la Nación
COMFER
Comité Federal de Radiodifusión

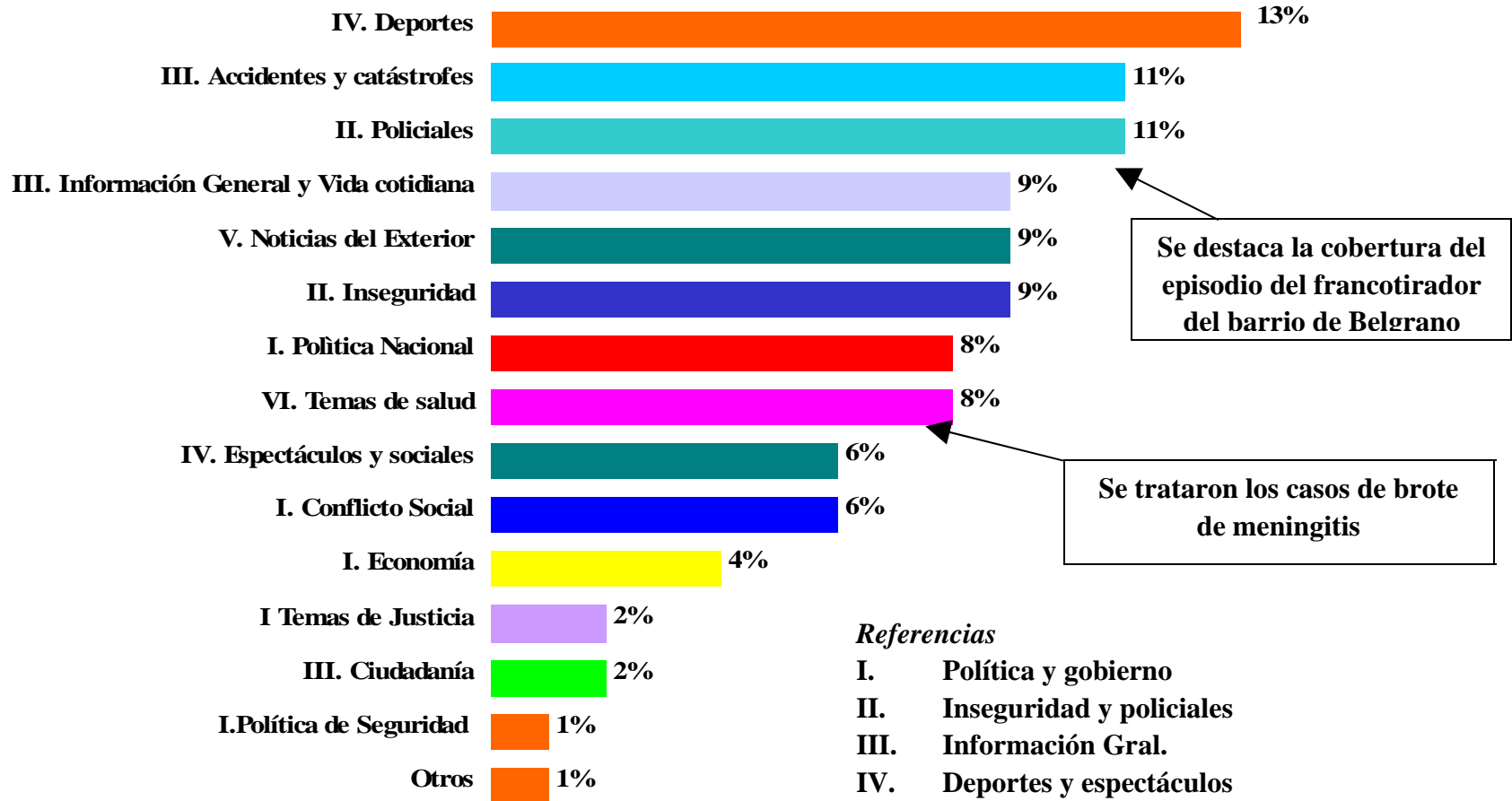
**AGENDA DE NOTICIEROS
TEMAS POR EMISORA**



Los temas de *Política y Gobierno* fueron cubiertos preferencialmente por la Continuidad Informativa de **Crónica TV** y por los noticieros de **Telefé** y **Canal 7**



AGENDA DE JULIO DE 2006 DESAGREGADA POR NOTICIAS
(Base=1181 unidades informativas)



Se destaca la cobertura del episodio del francotirador del barrio de Belgrano

Se trataron los casos de brote de meningitis

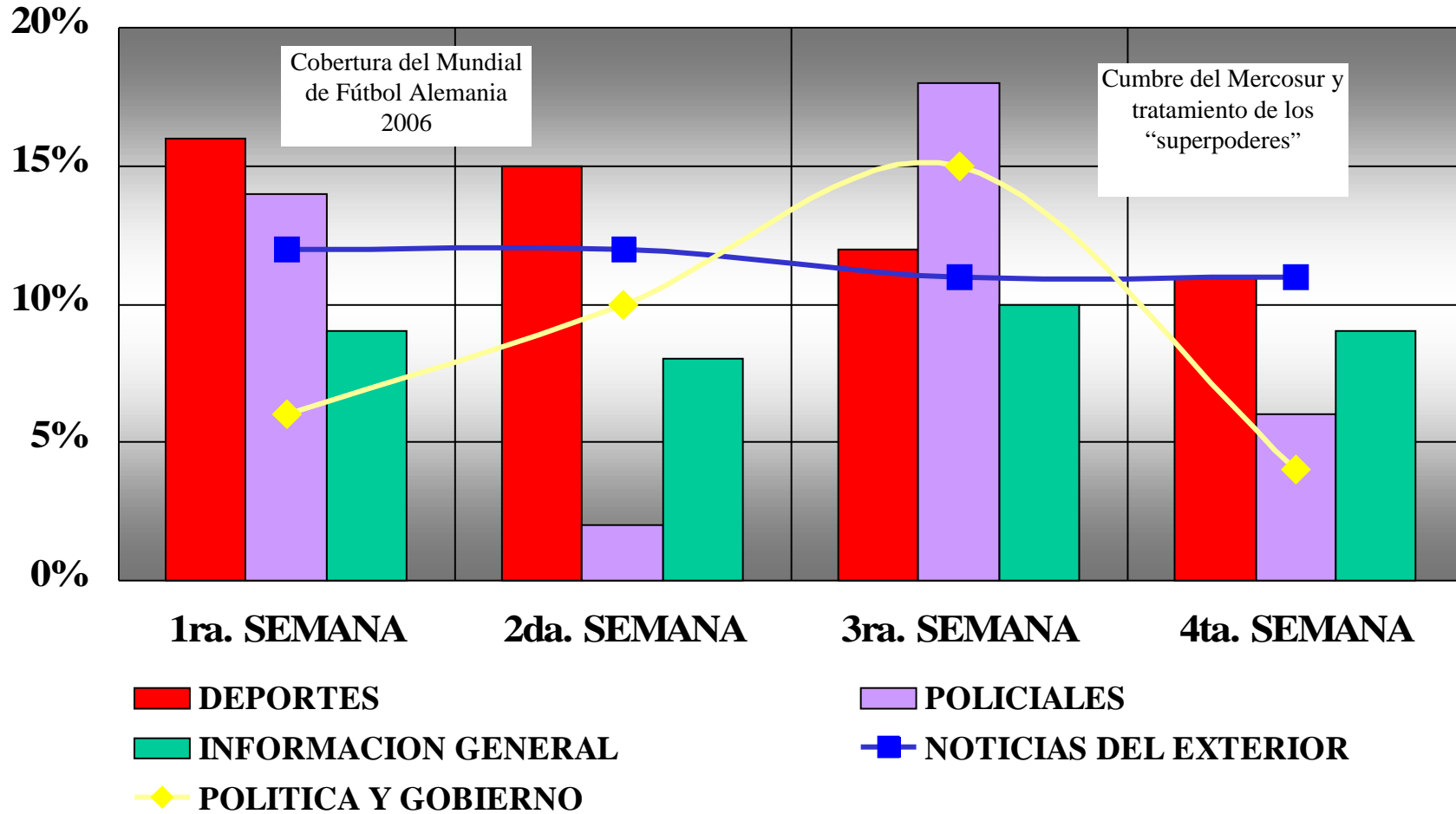
Referencias

- I. Política y gobierno
- II. Inseguridad y policiales
- III. Información Gral.
- IV. Deportes y espectáculos
- V. Noticias del exterior
- VI. Salud, tercera edad y redes sociales



Presidencia de la Nación
COMFER
Comité Federal de Radiodifusión

EVOLUCIÓN DE LAS CINCO PRINCIPALES INFORMACIONES DE JULIO DE 2006



Se consideran sólo las 5 principales noticias: % no suman 100



Presidencia de la Nación
COMFER
Comité Federal de Radiodifusión

**NOTICIAS POR EMISORA
JULIO DE 2006**

| | AMÉRICA | CANAL 7 | CANAL 9 | TELEFÉ | CANAL 13 | CANAL 26 | CRÓNICA TV | TOTAL |
|-----------------------------|----------------|--------------------|--------------------|---------------|---------------------|---------------------|-----------------------|----------------|
| Deportes | 12,02% | 19,02% | 12,64% | 19,27% | 13,55% | 6,85% | 6,71% | 13,21% |
| Policiales | 14,17% | 6,04% | 14,35% | 12,05% | 10,28% | 10,96% | 6,04% | 11,00% |
| Accidentes y catástrofes | 7,30% | 10,19% | 5,74% | 6,02% | 11,69% | 8,22% | 11,41% | 10,67% |
| Inf gral y vida cotidiana | 11,17% | 9,72% | 7,46% | 8,43% | 9,35% | 10,96% | 10,06% | 9,48% |
| Noticias del Exterior | 9,87% | 13,86% | 12,04% | 11,43% | 9,80% | 17,81% | 6,71% | 9,06% |
| Inseguridad | 7,39% | 5,89% | 9,18% | 9,61% | 6,07% | 12,33% | 12,73% | 9,02% |
| Política Nacional | 9,88% | 15,69% | 3,43% | 10,22% | 4,27% | 1,37% | 9,38% | 8,04% |
| Salud, tercera edad y redes | 11,61% | 4,06% | 13,78% | 3,00% | 7,47% | 8,21% | 3,35% | 7,62% |
| Conflicto Social | 1,29% | 6,50% | 5,16% | 7,80% | 6,07% | 8,22% | 12,74% | 6,41% |
| Sociales y Espectáculos | 5,16% | 2,32% | 8,03% | 5,42% | 9,81% | 8,22% | 2,01% | 5,84% |
| Política Económica | 2,15% | 3,48% | 5,74% | 1,20% | 0,94% | 2,74% | 10,73% | 3,72% |
| Temas de Justicia | 2,58% | 1,16% | 0,57% | 3,00% | 1,86% | 2,74% | 3,35% | 2,11% |
| Temas de ciudadanía | 3,87% | 0,00% | 0,57% | 0,60% | 2,33% | 1,37% | 2,68% | 2,10% |
| Política de Seguridad | 0,86% | 0,00% | 0,00% | 1,20% | 2,81% | 0,00% | 0,00% | 0,76% |
| Temas de DDHH | 0,86% | 0,58% | 0,00% | 0,00% | 0,47% | 0,00% | 1,34% | 0,50% |
| Política Social | 0,00% | 1,16% | 0,57% | 0,60% | 0,47% | 0,00% | 0,00% | 0,25% |
| Campañas | 0,00% | 0,00% | 0,57% | 0,00% | 0,00% | 0,00% | 0,00% | 0,08% |
| | 100,00% | 100,00% | 100,00% | 100,00% | 100,00% | 100,00% | 100,00% | 100,00% |



Presidencia de la Nación
COMFER
Comité Federal de Radiodifusión

Base= 1181 unidades informativas



Presidencia de la Nación
COMFER
Comité Federal de Radiodifusión



Agenda de Política y Gobierno

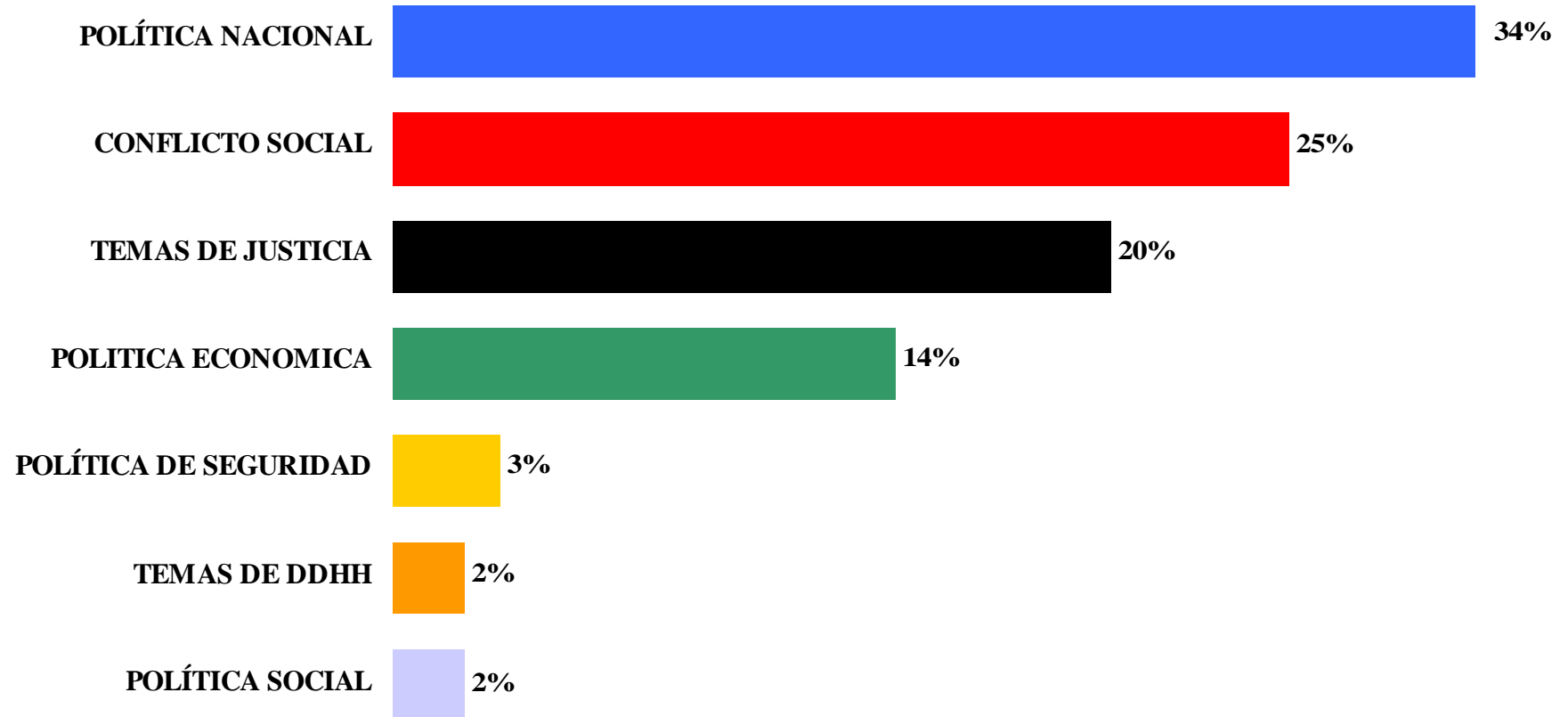
Julio/2006



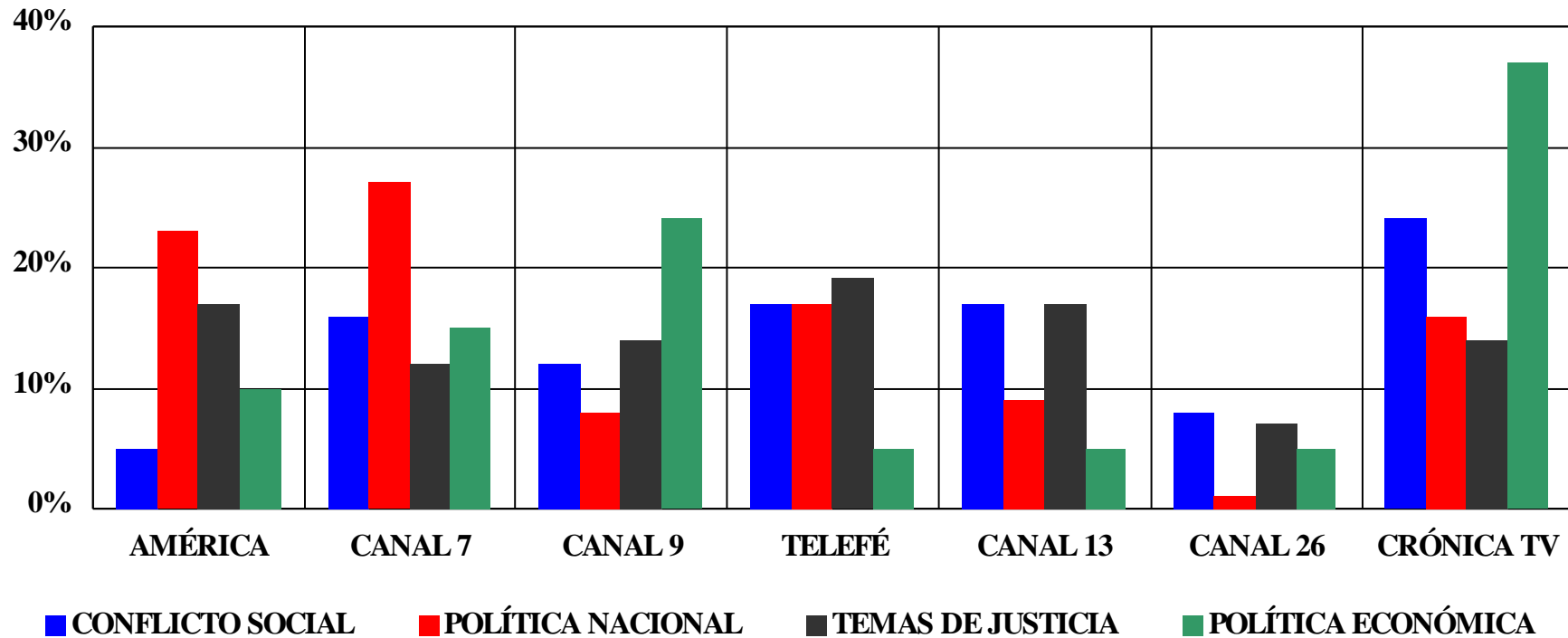
Presidencia de la Nación
COMFER
Comité Federal de Radiodifusión

AGENDA DE POLÍTICA Y GOBIERNO

(Base=298 unidades informativas - 25% de las noticias s/Gráfico de página 5)



**PRINCIPALES TEMAS DE LA AGENDA DE POLÍTICA
Y GOBIERNO POR EMISORA**
(Base=298 unidades informativas -
25% de las noticias s/Gráfico de página 5)



% no suman 100, se consideran sólo los 4 principales temas



Presidencia de la Nación
COMFER
Comité Federal de Radiodifusión

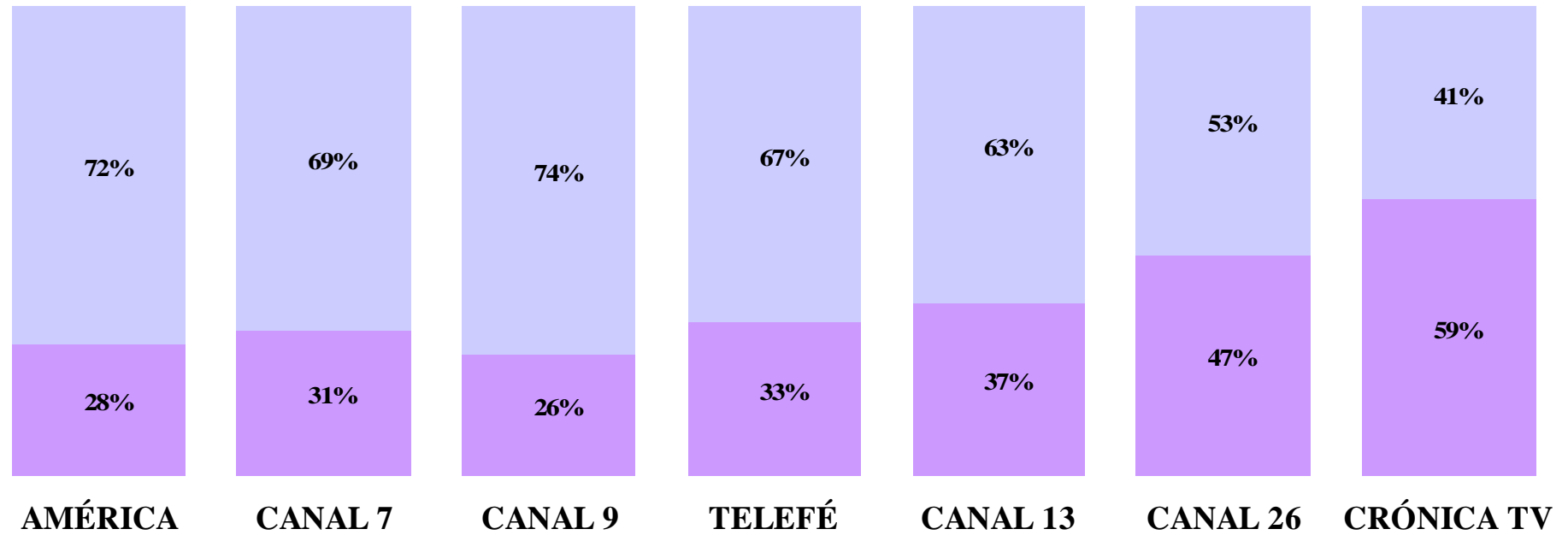
Agenda de Inseguridad y Policiales

Julio/2006



Presidencia de la Nación
COMFER
Comité Federal de Radiodifusión

**DISTRIBUCIÓN DE NOTICIAS DE AGENDA
DE INSEGURIDAD Y POLICIALES**
(Base=203 unidades informativas -
17% del total de noticias s/Gráfico de página 5)



- **NOTICIAS POLICIALES** (Crímenes pasionales, violaciones, desapariciones, etc.)
- **INSEGURIDAD** (Secuestros, robos, asaltos, etc.)



DISTRIBUCIÓN DE NOTICIAS DE INSEGURIDAD Y POLICIALES POR EMISORA
(Base=203 unidades informativas - 17% del total de noticias s/Gráfico de página 5)

| Inseguridad y Policiales | AMERICA | CANAL 9 | TELEFE | CANAL 13 | CANAL 7 | CRONICA TV | CANAL 26 |
|--|----------------|----------------|---------------|-----------------|----------------|-------------------|-----------------|
| Crímenes pasionales/violencia familiar | 52.17% | 44.12% | 50% | 20% | 68.75% | 25.93% | 46.67% |
| Asesinatos de policías | 2.17% | 14.71% | 6.67% | 2.86% | 6.25% | 3.7% | 26.67% |
| Corrupción de menores/ abusos sexuales/violaciones | 6.52% | 8.82% | 10% | 11.43% | 0% | 3.7% | 6.67% |
| Asesinatos vinculados con la inseguridad | 6.52% | 5.88% | 6.67% | 5.71% | 12.5% | 14.81% | 0% |
| Toma de rehenes | 6.52% | 2.94% | 3.33% | 8.57% | 0% | 7.41% | 0% |
| Casos de gatillo fácil/tortura y abuso policial | 8.7% | 0% | 3.33% | 5.71% | 6.25% | 0% | 6.67% |
| Desapariciones de personas | 2.17% | 2.94% | 0% | 17.14% | 0% | 0% | 0% |
| Narcotráfico/Contrabando | 4.35% | 0% | 3.33% | 8.57% | 0% | 0% | 0% |
| Otros robos contra la propiedad | 0% | 0% | 3.33% | 2.86% | 0% | 11.11% | 6.67% |
| Casos de justicia por mano propia | 0% | 0% | 0% | 8.57% | 0% | 7.41% | 0% |
| Violencia en el fútbol | 2.17% | 2.94% | 0% | 2.86% | 0% | 7.41% | 0% |
| Robos a bancos | 0% | 0% | 3.33% | 2.86% | 0% | 11.11% | 0% |
| Otras noticias policiales | 2.17% | 5.88% | 0% | 0% | 0% | 3.7% | 0% |
| Inseguridad en escuelas/ Niños armados | 0% | 2.94% | 3.33% | 0% | 0% | 0% | 6.67% |
| Picadas trágicas | 0% | 5.88% | 0% | 0% | 0% | 0% | 0% |
| Vandalismo/violencia en discotecas | 2.17% | 0% | 3.33% | 0% | 0% | 0% | 0% |
| Otros secuestros | 2.17% | 0% | 0% | 0% | 0% | 0% | 0% |
| Otras noticias sobre la inseguridad | 0% | 0% | 0% | 0% | 6.25% | 0% | 0% |
| Motines/ Fugas de presos | 2.17% | 0% | 0% | 0% | 0% | 0% | 0% |
| Robos a edificios/casas | 0% | 0% | 0% | 0% | 0% | 3.7% | 0% |
| Estadísticas sobre la inseguridad | 0% | 0% | 0% | 0% | 0% | 0% | 0% |
| Prostitución | 0% | 0% | 0% | 0% | 0% | 0% | 0% |



| | | | | | | | |
|-------------|-------------|-------------|-------------|-------------|-------------|-------------|-------------|
| Mala praxis | 0% | 0% | 0% | 2.86% | 0% | 0% | 0% |
| | 100% | 100% | 100% | 100% | 100% | 100% | 100% |

